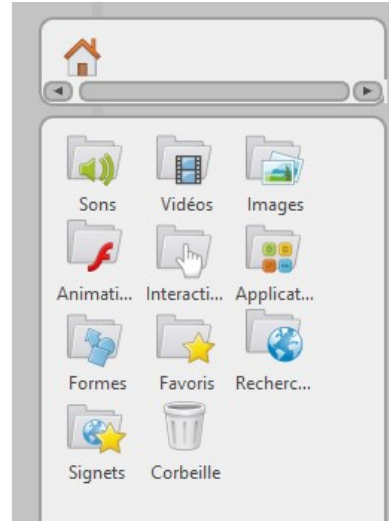


# Utiliser l'interactivité MEMORY dans OpenSankoré/Openboard

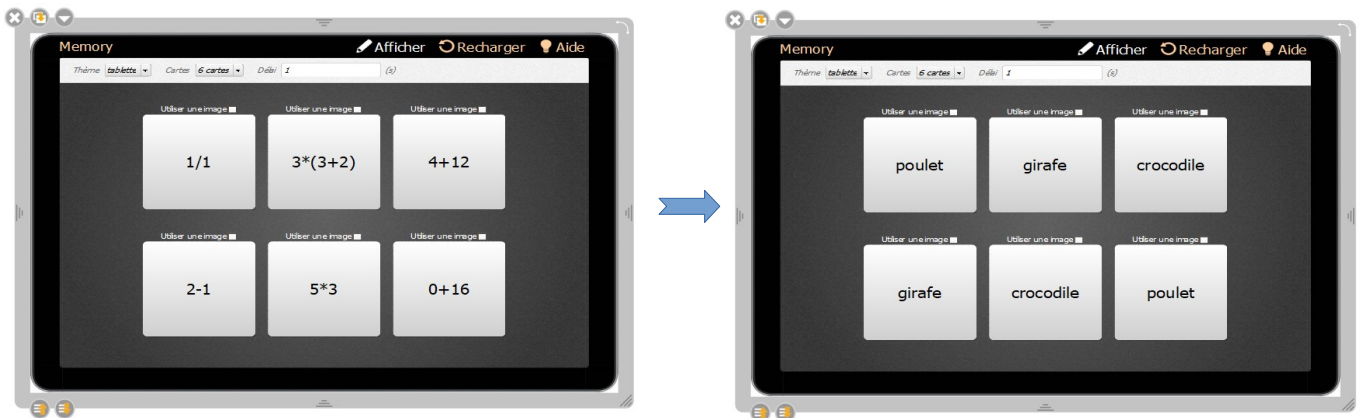
Dans le bandeau de droite, sélectionnez *Interactivité*.

Puis cliquez sur *Memory*



Et cliquez sur *Page*.

L'activité s'ajoute à la page. Cliquez sur *Modifier*. Vous pouvez alors modifier le verso des cartes :

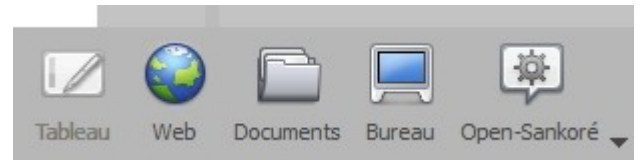


Vous pouvez également changer le nombre de cartes (4, 6 ou 8) et le délai d'affichage du verso quand l'élève clique sur une carte (en secondes). Pour valider vos modifications, cliquez sur *Afficher*.

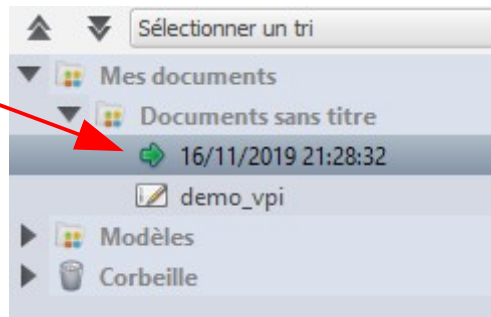


Maintenant que vous avez créé l'activité. Il faut l'archiver.

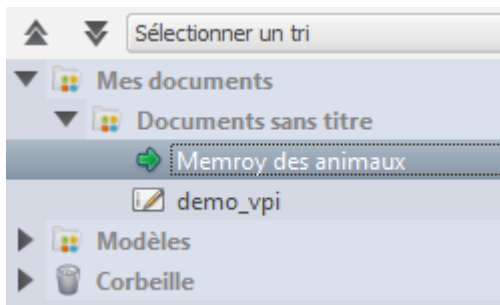
Cliquez sur *Documents* :



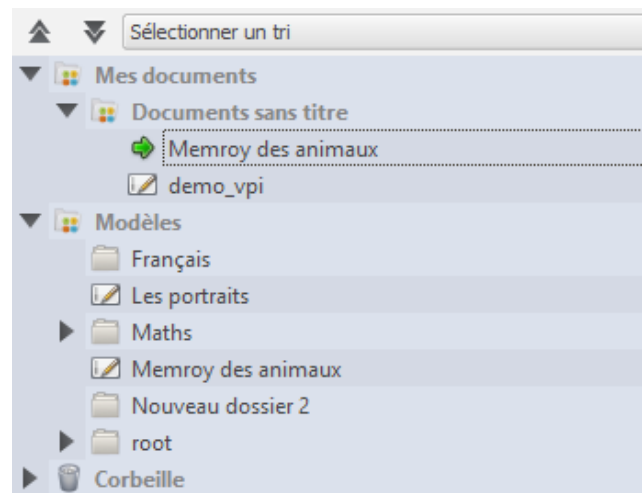
Vous retrouvez votre document ici :



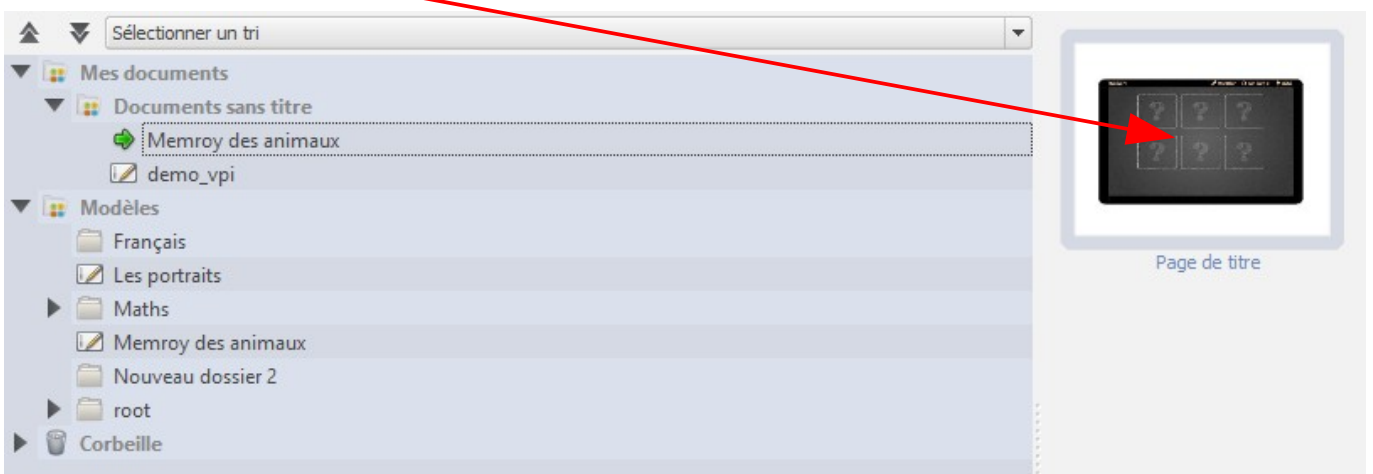
Double-cliquez dessus pour le renommer :



Pour sauvegarder votre production dans *Modèles*, maintenez le clic gauche de la souris enfoncé et faites comme si vous déplaciez ce fichier dans la rubrique *Modèles*. Relâchez le clic gauche, Une copie de ce fichier a été enregistrée dans la rubrique *Modèles* :



Pour lancer cette activité, double cliquez sur votre production ici :



A vous de jouer !