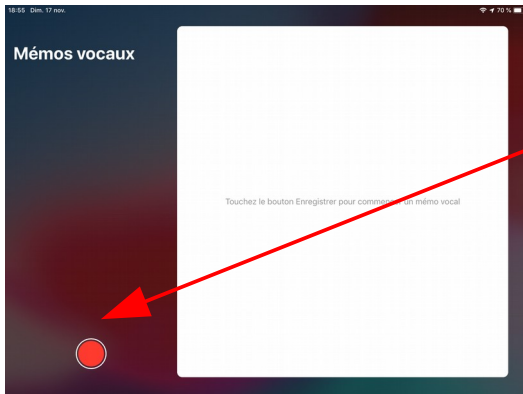


La lecture guidée à l'aide de l'IPad

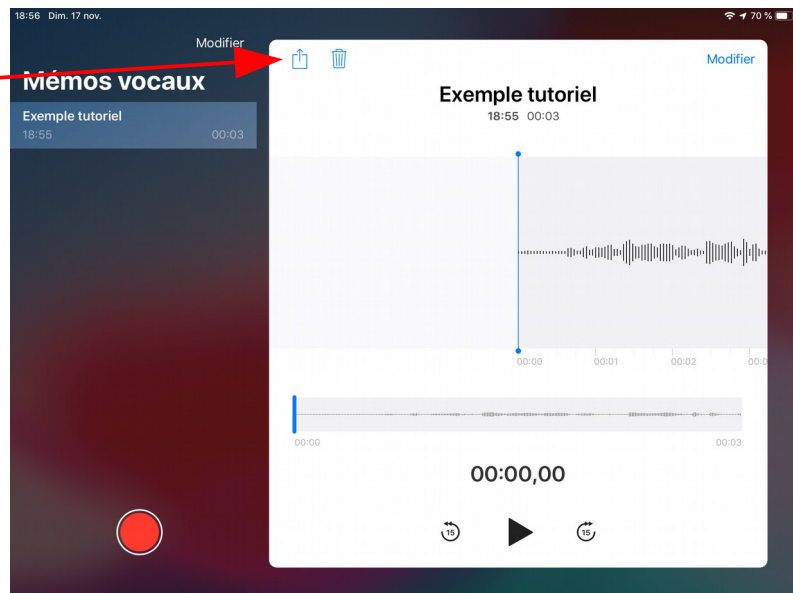
Dans la rubrique PRODUIRE, choisir le Dictaphone :



Une fois l'application lancée, appuyez sur le bouton Rouge pour démarrer l'enregistrement.



Une fois votre mémo vocal terminé, il est automatiquement enregistré avec pour intitulé votre lieu d'enregistrement. Vous pouvez le renommer en maintenant votre doigt sur son nom :

Appuyer *ici* pour exporter votre Mémo vocal



Sélectionnez un export vers la *Google Drive*

Ainsi cet enregistrement sera accessible sur tous vos Ipads depuis le Google Drive en appuyant sur l'icône *Fichiers* en bas à droite



À vous de jouer !